



Basic Line Kollektion

DARK GREY

FS1424



Oberfläche:
POLIERT

Plattenstärke:
20 mm


Plattengröße:
3200x1600 mm



DARK GREY

BASIC WHITE

FS1003



Oberfläche:
POLIERT

Plattenstärke:
20 mm


Plattengröße:
3200x1600 mm



BASIC WHITE

LIGHT GREY

FS1427



Oberfläche:
POLIERT

Plattenstärke:
20 mm

Plattengröße:
3200x1600 mm



LIGHT GREY

CARRARA FINE

FS8719



Oberfläche:
POLIERT

Plattenstärke:
20 mm

Plattengröße:
3200x1600 mm



CARRARA FINE

VENATO BLACK

FS8286



Oberfläche:
POLIERT+NEOS

Plattenstärke:
20 mm


Plattengröße:
3200x1600 mm



VENATO BLACK

VENATO SAND

FS8136



Oberfläche:
POLIERT

Plattenstärke:
20 mm


Plattengröße:
3200x1600 mm



VENATO SAND

VENATO CREME

FS8811



Oberfläche:
POLIERT

Plattenstärke:
20 mm

Plattengröße:
3200x1600 mm



VENATO CREME

AUTUMN

FS8164



Oberfläche:
POLIERT

Plattenstärke:
20 mm

Plattengröße:
3200x1600 mm



AUTUMN

ARCTIC WHITE

1011



Oberfläche:
POLIERT

Plattenstärke:
20 mm

Plattengröße:
3200x1600 mm

SILVER WHITE

712



Oberfläche:
POLIERT

Plattenstärke:
20 mm

Plattengröße:
3200x1600 mm

SILVER NIGHT


2083



Oberfläche:
POLIERT

Plattenstärke:
20 mm

Plattengröße:
3200x1600 mm



BLACK DIAMOND

5081



Oberfläche:
POLIERT

Plattenstärke:
20 mm

Plattengröße:
3200x1600 mm

VANILLA

1037




Oberfläche:
POLIERT

Plattenstärke:
20 mm

Plattengröße:
3200x1600 mm

CEMENT

1024




Oberfläche:
POLIERT

Plattenstärke:
20 mm

Plattengröße:
3200x1600 mm

COSMIC

209



Oberfläche:
POLIERT

Plattenstärke:
20 mm

Plattengröße:
3200x1600 mm

ATHENA

1036



Oberfläche:
POLIERT

Plattenstärke:
20 mm

Plattengröße:
3200x1600 mm

NAXOS

1012



Oberfläche:
POLIERT

Plattenstärke:
20 mm

Plattengröße:
3200x1600 mm



CAPUCCINO


1067



Oberfläche:
POLIERT

Plattenstärke:
20 mm

Plattengröße:
3200x1600 mm



BEAU GREY

1121



Oberfläche:
POLIERT

Plattenstärke:
20 mm

Plattengröße:
3200x1600 mm



GOBI


576



Oberfläche:
POLIERT

Plattenstärke:
20 mm

Plattengröße:
3200x1600 mm



CRYSTAL BLACK

2082




Schwarze Farbpigmente und Quarzkörner mit einer Zwischentextur verschmolzen zu immateriellen Kristallen. Das Licht dringt in die Platte ein und erzeugt einen leichten Glanz und einen eleganten chromatischen Effekt.

Stärke, Charakter und Raffinesse in einer Komposition mit Reflektionen, die nur ein dunkler Quarz bieten kann. Kristallschwarz ist ein ideales Muster für moderne Räume. Die Schönheit seiner Textur macht es faszinierend und magnetisch.

Oberfläche:
POLIERT

Plattenstärke:
20 mm

Plattengröße:
3200x1600 mm





Schulte Naturstein, Berger Str. 37, 59609 Anröchte.
+49 (0) 2947 973810, info@schulte-naturstein.de
www.schulte-naturstein.de